

Центр цифрового образования детей «IT-куб» на базе государственного
автономного профессионального образовательного
учреждения Чувашской Республики «Ядринский агротехнический техникум»
Министерства образования и молодежной политики
Чувашской Республики

Рассмотрено
на заседании педагогического совета
Протокол № 6 от 30 июня 2021 г.



Утверждена
Приказом директора от 15 октября 2021 г.
№ 123/2

**ДОПОЛНИТЕЛЬНАЯ ОБЩЕОБРАЗОВАТЕЛЬНАЯ
(ОБЩЕРАЗВИВАЮЩАЯ) ПРОГРАММА**

«Программирование на языке Python»

Возраст учащихся: 12-17 лет
Срок реализации: 2 года

Автор - составитель:
Никитина Е.В., методист

Введение

Цель и задачи создания центров цифрового образования детей «ИТ-куб»

Целями и задачами центров цифрового образования детей «ИТ-куб» является реализация программ дополнительного образования, проведение мероприятий по тематике современных цифровых технологий и информатики, знакомство детей с технологиями искусственного интеллекта, а также обеспечение просветительской работы по цифровой грамотности и цифровой безопасности.

Задачами центра являются:

- реализация разноуровневых дополнительных общеобразовательных программ для детей;
- разработка и реализация иных программ, в том числе в каникулярный период;
- вовлечение обучающихся и педагогических работников в проектную деятельность;
- организация внеучебной деятельности в каникулярный период;
- разработка и реализация соответствующих образовательных программ, в том числе для лагерей, организованных образовательными организациями в каникулярный период;
- повышение профессионального мастерства педагогических работников центра, реализующих дополнительные общеобразовательные программы.

В настоящее время, в 20-е г. XXI в., наше общество находится на этапе глобальной информатизации и компьютеризации. Поэтому возрастает потребность в специалистах с высоким уровнем владения информационными компетенциями, отвечающих социальному заказу по подготовке квалифицированных кадров в области программирования, а также обладающих высоким интересом к ИТ-сфере.

Одной из составляющих информационной компетентности является владение языком программирования. Встаёт вопрос о выборе языка программирования, который отвечает современным требованиям к написанию программ, служит основой для дальнейшего развития и совершенствования программистских компетенций.

Какой язык наиболее отвечает современному этапу развития процесса информатизации общества?

Для определения «популярности» языка программирования существует несколько рейтингов. Опишем кратко основные из них. Рейтинг TIOBE Index представляет собой анализ результатов поисковых запросов, содержащих название языка. В результате на первые позиции выходят те языки, названия которых чаще всего встречаются в поисковых запросах таких систем, как Google, Blogger, Wikipedia, YouTube, Baidu, Yahoo!, Bing, Amazon. Такой расчёт производится ежемесячно: так, по результатам рейтинга за август 2021 г. наиболее популярным языком является С. На второй и третьей позициях находятся Python и Java соответственно (<https://www.tiobe.com/tiobe-index/>).

Язык программирования Python был представлен в 1990 г. Гвидо ван Россумом. В основе лежал язык АВС, который разрабатывался в центре математики и информатики в Нидерландах. Изначально в языке не была реализована концепция объектно-ориентированного программирования (ООП). В феврале 1991 г. был опубликован исходный текст языка. В него уже были заложены принципы ООП. Версия Python 2.0 была выпущена в 2000 г. В 2008 г. вышла версия Python 3.0, которая не полностью поддерживает вторую версию языка. Версия Python 3.8 вышла 14 октября 2019 г.

Целью представленной здесь дополнительной общеобразовательной программы по тематическому направлению «Программирование на языке Python» является изучение



основ программирования на языке Python, основных приёмов написания программ на современном языке программирования, развитие алгоритмического мышления учащихся, творческих способностей, аналитических и логических компетенций.

Важно!

Программа рассчитана на учащихся в возрасте от 12 до 15 лет, не требует предварительных знаний и входного тестирования.

Занятия проводятся в группах до 12 человек, продолжительность занятия 45 минут, общая продолжительность программы 144 часа.

Нормативная база

Конституция Российской Федерации (принята всенародным голосованием 12.12.1993 с изменениями, одобренными в ходе общероссийского голосования 01.07.2020) — URL: http://www.consultant.ru/document/cons_doc_LAW_28399/ (дата обращения: 10.03.2021).

Федеральный закон от 29.12.2012 № 273-ФЗ (ред. от 31.07.2020) «Об образовании в Российской Федерации» (с изм. и доп., вступ. в силу с 01.09.2020) — URL: http://www.consultant.ru/document/cons_doc_LAW_140174 (дата обращения: 28.09.2020).

Паспорт национального проекта «Образование» (утв. президиумом Совета при Президенте РФ по стратегическому развитию и национальным проектам, протокол от 24.12.2018 № 16) — URL: http://do.sev.gov.ru/images/document/Pasport_naciona_proekta_lbrzovanie_compressed.pdf (дата обращения: 10.03.2021).

Государственная программа Российской Федерации «Развитие образования» (утв. постановлением Правительства РФ от 26.12.2017 № 1642 (ред. от 15.03.2021) «Об утверждении государственной программы Российской Федерации «Развитие образования»» — URL: http://www.consultant.ru/document/cons_doc_LAW_286474 (дата обращения: 12.05.2021).

Стратегия развития воспитания в Российской Федерации на период до 2025 года (утв. распоряжением Правительства РФ от 29.05.2015 № 996-р «Об утверждении Стратегии развития воспитания в Российской Федерации на период до 2025 года») — URL: http://www.consultant.ru/document/cons_doc_LAW_180402/ (дата обращения: 10.03.2021).

Профессиональный стандарт «Педагог (педагогическая деятельность в сфере дошкольного, начального общего, основного общего, среднего общего образования) (воспитатель, учитель)» (ред. от 16.06.2019 г.) (приказ Министерства труда и социальной защиты РФ от 18.10.2013 № 544н, с изм., внесёнными приказом Министерства труда и соцзащиты РФ от 25.12.2014 № 1115н и от 05.04.2016 № 422н) — URL: <https://www.garant.ru/products/ipo/prime/doc/70435556/> (дата обращения: 10.03.2021).

Профессиональный стандарт «Педагог дополнительного образования детей и взрослых» (приказ Министерства труда и социальной защиты РФ от 05.05.2018 № 298н «Об утверждении профессионального стандарта «Педагог дополнительного образования детей и взрослых») — URL: https://profstandart.rosmintrud.ru/obshchiy-informatsionnyy-blok/natsionalnyy-reestr-professionalnykh-standartov/reestr-professionalnykh-standartov/index.php?ELEMENT_ID=48583 (дата обращения: 10.03.2021).

Федеральный государственный образовательный стандарт основного общего образования (утв. приказом Министерства образования и науки Российской Федерации от 17.12.2010 № 1897) (ред. от 21.12.2020) — URL: <https://fgos.ru> (дата обращения: 10.03.2021).



Федеральный государственный образовательный стандарт среднего общего образования (утв. приказом Министерства образования и науки Российской Федерации от 17.05.2012 № 413) (ред. от 11.12.2020) — URL: <https://fgos.ru> (дата обращения: 10.03.2021).

Методические рекомендации по созданию и функционированию детских технопарков «Кванториум» на базе общеобразовательных организаций (утв. распоряжением Министерства просвещения Российской Федерации от 12.01.2021 № Р-4) — URL: http://www.consultant.ru/document/cons_doc_LAW_374695/ (дата обращения: 10.03.2021).

Методические рекомендации по созданию и функционированию центров цифрового образования «ИТ-куб» (утв. распоряжением Министерства просвещения Российской Федерации от 12.01.2021 № Р-5) — URL: http://www.consultant.ru/document/cons_doc_LAW_374572/ (дата обращения: 10.03.2021).

Методические рекомендации по созданию и функционированию в общеобразовательных организациях, расположенных в сельской местности и малых городах, центров образования естественнонаучной и технологической направленностей («Точка роста») (утверждены распоряжением Министерства просвещения Российской Федерации от 12.01.2021 № Р-6) — URL: http://www.consultant.ru/document/cons_doc_LAW_374694/ (дата обращения: 10.03.2021).

Основные понятия и термины

Справочник

«ИТ-куб» — центр образования детей по программам, направленным на ускоренное освоение актуальных и востребованных знаний, навыков и компетенций в сфере информационных технологий.

Универсальные учебные действия (УУД) — совокупность способов действий обучающегося, которая обеспечивает его способность к самостоятельному усвоению новых знаний, т. е. способность субъекта к саморазвитию и самосовершенствованию путём сознательного и активного присвоения нового социального опыта.

Язык программирования — формальный язык, представляющий собой набор формальных правил, по которым пишут компьютерные программы.

Python — язык программирования высокого уровня, применяемый для разработки самостоятельных программ, а также для создания прикладных сценариев в самых разных областях применения.

Оператор — конструкция языка, определяющая команду (набор команд) языка программирования, задающая выполнение действий.

Условный оператор — оператор, который используется для выбора выполнения той или иной последовательности действий в зависимости от истинности или ложности некоторого условия.

Оператор цикла — оператор, который выполняет одну и ту же последовательность действий несколько раз; количество повторений либо задано, либо зависит от истинности или ложности некоторого условия.

Список — упорядоченная изменяемая последовательность элементов различного типа.

Кортеж — упорядоченная неизменяемая последовательность элементов различного типа.



Справочник

Вспомогательный алгоритм — алгоритм, выполняющий некоторую законченную подзадачу, как правило, создаётся для многократного выполнения; в основном алгоритме вызывается по имени. В языке Python может реализовываться в виде функции.

Подходы к структурированию материалов

Содержание обучения по данной программе может быть представлено следующими разделами.

1. Знакомство со средой программирования Python. Переменные.
2. Первые программы на языке Python, основные операторы.
3. Условный оператор if.
4. Циклы в языке Python.
5. Списки в языке Python.
6. Работа со строками в Python.
7. Работа с функциями в Python.
8. Кортежи в языке Python.

Для каждого раздела подготовлены лабораторные работы, включающие: необходимый теоретический материал с примерами, практическую часть с описанием хода работы, указаниями и по выполнению и контрольными вопросами. Также имеются дидактические материалы общей направленности, которые можно использовать при подготовке преподавателей и учащихся к занятиям, при выполнении лабораторных работ.



Примерная рабочая программа дополнительного образования для организации работы по тематическому направлению «Программирование на языке Python» деятельности центра цифрового образования детей «IT-куб»

Важно!

Как было сказано ранее, целью программы по тематическому направлению «Программирование на языке Python» является изучение основ программирования на языке Python, основных приёмов написания программ на современном языке программирования, развитие алгоритмического мышления учащихся, творческих способностей, аналитических и логических компетенций.

Планируемые результаты освоения программы

Личностные результаты:

- формирование умения самостоятельной деятельности;
- формирование умения работать в команде;
- формирование коммуникативных навыков;
- формирование навыков анализа и самоанализа;
- формирование целеустремлённости и усидчивости в процессе творческой, исследовательской работы и учебной деятельности.

Предметные результаты:

- формирование понятий «алгоритм», «программа»;
- формирование понятий об основных конструкциях языка программирования Python, таких как оператор ветвления if, операторы цикла while, for, вспомогательные алгоритмы;
- формирование понятий о структурах данных языка программирования Python;
- формирование основных приёмов составления программ на языке программирования Python;
- формирование алгоритмического и логического стилей мышления.


Метапредметные результаты:

- формирование умения ориентироваться в системе знаний;
- формирование умения выбирать наиболее эффективные способы решения задач на компьютере в зависимости от конкретных условий;
- формирование приёмов проектной деятельности, включая умения видеть проблему, формулировать тему и цель проекта, составлять план своей деятельности, осуществлять действия по реализации плана, результат деятельности соотносить с целью, классифицировать, наблюдать, проводить эксперименты, делать выводы и заключения, доказывать, защищать свои идеи, оценивать результаты своей работы;
- формирование умения распределять время;
- формирование умений успешной самопрезентации.



Тематическое планирование

№ п/п	Тема	Содержание	Целевая установка урока	Кол-во часов		Основные виды деятельности обучающихся на уроке/внеурочном занятии	Оборудование
				Теор.	Практ.		
1	Знакомство со средой программирования на языке Python. Переменные	Знакомство со средой программирования на языке Python, изучение основных элементов интерфейса, запуск программы. Изучение понятий «переменная», «значение переменной»	Ознакомление со средой программирования на языке Python, изучение основных инструментов среды, изучение понятия «переменная», задание значения переменной	3	3	Наблюдение за работой учителя, самостоятельная работа со средой программирования Python, ответы на контрольные вопросы	Компьютер, проектор, интерактивная доска
2	Первые программы на языке Python, основные операторы	Написание простых программ на языке Python, знакомство с операторами присваивания, ввода/вывода данных, разработки программ, реализующих линейные алгоритмы на языке программирования Python	Ознакомление с основами написания программ на языке Python, работа с операторами присваивания, ввода/вывода данных	3	3	Наблюдение за работой учителя, самостоятельная работа со средой программирования Python, ответы на контрольные вопросы	Компьютер, проектор, интерактивная доска
3	Условный оператор if	Формат оператора ветвления if на языке программирования Python, разработка программ, реализующих условные алгоритмы	Ознакомление с условным оператором if на языке программирования Python	6	6	Наблюдение за работой учителя, самостоятельная работа со средой программирования Python, ответы на контрольные вопросы	Компьютер, проектор, интерактивная доска




Продолжение

№ п/п	Тема	Содержание	Целевая установка урока	Кол-во часов		Основные виды деятельности обучающихся на уроке / внеурочном занятии	Оборудование
				Теор.	Практ.		
4	Циклы в языке Python	Формат оператора цикла с предусловием while, оператора цикла с параметром for на языке программирования Python, разработка программ, циклические алгоритмы	Ознакомление с операторами цикла for, while языка программирования Python	5	5	Наблюдение за работой учителя, самостоятельная работа со средой программирования Python, ответы на контрольные вопросы	Компьютер, проектор, интерактивная доска
5	Решение задач по изученным темам	Решение дополнительных задач по темам «Условный оператор if», «Циклы в языке Python»	Ознакомление с основными операторами языка программирования Python		10	Самостоятельное решение задач	Компьютер, проектор, интерактивная доска
6	Контрольная работа	Решение задач	Проверка полученных навыков по темам «Условный оператор if», «Циклы в языке Python»		4	Самостоятельное выполнение контрольных заданий	Компьютер, проектор, интерактивная доска
7	Списки в языке Python	Понятие «список» в языке программирования Python, создание списка, различные способы задания списка, вывод элементов списка на экран, основные функции по работе со списками в языке программирования Python	Ознакомление с понятием «список» в языке программирования Python	10	7	Наблюдение за работой учителя, самостоятельная работа со средой программирования Python, ответы на контрольные вопросы	Компьютер, проектор, интерактивная доска



8	Работа со строками в языке Python	Понятие «строка» в языке программирования Python, различные способы задания строк, основные функции по работе со строками в языке программирования Python	Ознакомление с понятием «строка» в языке программирования Python	8	5	Наблюдение за работой учителя, самостоятельная работа со средой программирования Python, ответы на контрольные вопросы	Компьютер, интерактивная доска
9	Решение задач по изученным темам	Решение дополнительных задач по темам «Списки в языке Python», «Работа со строками в языке Python»	Ознакомление с основными операторами языка программирования Python		10	Самостоятельное решение задач	Компьютер, интерактивная доска
10	Контрольная работа	Решение задач	Проверка полученных навыков по темам «Списки в языке Python», «Работа со строками в Python»		4	Самостоятельное выполнение контрольных заданий	Компьютер, интерактивная доска
11	Работа с функциями в Python	Вспомогательный алгоритм при разработке программы, понятие «функция» в языке программирования Python, описание функции, структура функции, обращение к функции в тексте программы, приёмы написания программ с использованием вспомогательных алгоритмов	Ознакомление с понятием «функция» в языке программирования Python, описание функции, основные приёмы структурного программирования	8	6	Наблюдение за работой учителя, самостоятельная работа со средой программирования Python, ответы на контрольные вопросы	Компьютер, интерактивная доска



Продолжение

№ п/п	Тема	Содержание	Целевая установка урока	Кол-во часов		Основные виды деятельности обучающихся на уроке/внеурочном занятии	Оборудование
				Теор.	Практ.		
12	Кортежи в языке Python	Понятие «кортеж» в языке программирования Python, создание кортежа, основные функции по работе с кортежами в языке программирования Python	Ознакомление с понятием «кортеж» в языке программирования Python	6	6	Наблюдение за работой учителя, самостоятельная работа со средой программирования Python, ответы на контрольные вопросы	Компьютер, проектор, интерактивная доска
13	Индивидуальное задание	Разработка индивидуального или группового проекта на языке программирования Python	Создание проекта на языке программирования Python		22	Самостоятельная индивидуальная или групповая проектная деятельность	Компьютер, проектор, интерактивная доска
14	Итоговые занятия	Защита индивидуальных или групповых проектов, подведение итогов курса	Защита проекта		4	Самостоятельная индивидуальная или групповая проектная деятельность	Компьютер, проектор, интерактивная доска
	Итого:				144		



Содержание и форма организации учебных занятий

Планы учебных занятий

1. Знакомство со средой программирования на языке Python. Переменные

Рекомендуемое количество часов на данную тему — 6.

Планируемые результаты:

предметные: получение навыков работы в среде программирования на языке Python, изучение основных инструментов среды, изучение понятия «переменная», задание значения переменной;

метапредметные: умение контролировать и корректировать учебную деятельность, способность ставить и формулировать для себя цели действий, прогнозировать результаты, анализировать их (причём как положительные, так и отрицательные);

личностные: готовность и способность обучающихся к саморазвитию и личностному самоопределению, сформированность навыков сотрудничества со сверстниками; готовность и способность к образованию, в том числе самообразованию.

Оборудование и материалы: компьютер, презентационное оборудование.

Распределение лабораторных работ: работа 1 — изучение теоретического материала лабораторной работы, выполнение лабораторной работы.

2. Первые программы на языке Python, основные операторы

Рекомендуемое количество часов на данную тему — 6.

Планируемые результаты:

предметные: получение навыков создания первых программ в среде программирования на языке Python, изучение основных операторов языка Python, ввода/вывода данных, встроенных функций;

метапредметные: умение контролировать и корректировать учебную деятельность, способность ставить и формулировать для себя цели действий, прогнозировать результаты, анализировать их (причём как положительные, так и отрицательные);

личностные: готовность и способность обучающихся к саморазвитию и личностному самоопределению, сформированность навыков сотрудничества со сверстниками; готовность и способность к образованию, в том числе самообразованию.

Оборудование и материалы: компьютер, презентационное оборудование.

Распределение лабораторных работ: работы 2.1, 2.2 — изучение теоретического материала лабораторной работы, выполнение лабораторной работы.

3. Условный оператор if

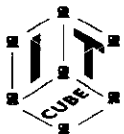
Рекомендуемое количество часов на данную тему — 12.

Планируемые результаты:

предметные: получение навыков использования условного оператора if в среде программирования на языке Python, разработка программ, реализующих разветвляющиеся алгоритмы;

метапредметные: умение контролировать и корректировать учебную деятельность, способность ставить и формулировать для себя цели действий, прогнозировать результаты, анализировать их (причём как положительные, так и отрицательные);

личностные: готовность и способность обучающихся к саморазвитию и личностному самоопределению, сформированность навыков сотрудничества со сверстниками; готовность и способность к образованию, в том числе самообразованию.



Оборудование и материалы: компьютер, презентационное оборудование.

Распределение лабораторных работ: работы 3.1, 3.2 — изучение теоретического материала лабораторной работы, выполнение лабораторной работы.

4. Циклы в языке Python

Рекомендуемое количество часов на данную тему — 10.

Планируемые результаты:

предметные: получение навыков использования операторов цикла в среде программирования на языке Python, разработка программ, реализующих циклические алгоритмы;

метапредметные: умение контролировать и корректировать учебную деятельность, способность ставить и формулировать для себя цели действий, прогнозировать результаты, анализировать их (причём как положительные, так и отрицательные);

личностные: готовность и способность обучающихся к саморазвитию и личностному самоопределению, сформированность навыков сотрудничества со сверстниками; готовность и способность к образованию, в том числе самообразованию.

Оборудование и материалы: компьютер, презентационное оборудование.

Распределение лабораторных работ: работы 4.1, 4.2 — изучение теоретического материала лабораторной работы, выполнение лабораторной работы.

5. Списки в языке Python

Рекомендуемое количество часов на данную тему — 17.

Планируемые результаты:

предметные: получение навыков использования списков в среде программирования на языке Python, разработка программ, реализующих работу со структурами данных;

метапредметные: умение контролировать и корректировать учебную деятельность, способность ставить и формулировать для себя цели действий, прогнозировать результаты, анализировать их (причём как положительные, так и отрицательные);

личностные: готовность и способность обучающихся к саморазвитию и личностному самоопределению, сформированность навыков сотрудничества со сверстниками; готовность и способность к образованию, в том числе самообразованию.

Оборудование и материалы: компьютер, презентационное оборудование.

Распределение лабораторных работ: работы 5.1, 5.2, 5.3 — изучение теоретического материала лабораторной работы, выполнение лабораторной работы.

6. Работа со строками в языке Python

Рекомендуемое количество часов на данную тему — 13.

Планируемые результаты:

предметные: получение навыков использования строк в среде программирования на языке Python, разработка программ, реализующих работу со строковыми данными;

метапредметные: умение контролировать и корректировать учебную деятельность, способность ставить и формулировать для себя цели действий, прогнозировать результаты, анализировать их (причём как положительные, так и отрицательные);

личностные: готовность и способность обучающихся к саморазвитию и личностному самоопределению, сформированность навыков сотрудничества со сверстниками; готовность и способность к образованию, в том числе самообразованию.

Оборудование и материалы: компьютер, презентационное оборудование.

Распределение лабораторных работ: работы 6.1, 6.2 — изучение теоретического материала лабораторной работы, выполнение лабораторной работы.



7. Работа с функциями в Python

Рекомендуемое количество часов на данную тему — 14.

Планируемые результаты:

предметные: получение навыков использования функций в среде программирования на языке Python, разработка программ, реализующих работу со вспомогательными алгоритмами;

метапредметные: умение контролировать и корректировать учебную деятельность, способность ставить и формулировать для себя цели действий, прогнозировать результаты, анализировать их (причём как положительные, так и отрицательные);

личностные: готовность и способность обучающихся к саморазвитию и личностному самоопределению, сформированность навыков сотрудничества со сверстниками; готовность и способность к образованию, в том числе самообразованию.

Оборудование и материалы: компьютер, презентационное оборудование.

Распределение лабораторных работ: работы 7.1, 7.2 — изучение теоретического материала лабораторной работы, выполнение лабораторной работы.

8. Кортежи в языке Python

Рекомендуемое количество часов на данную тему — 12.

Планируемые результаты:

предметные: получение навыков использования кортежей в среде программирования на языке Python, разработка программ, реализующих работу со структурами данных;

метапредметные: умение контролировать и корректировать учебную деятельность, способность ставить и формулировать для себя цели действий, прогнозировать результаты, анализировать их (причём как положительные, так и отрицательные);

личностные: готовность и способность обучающихся к саморазвитию и личностному самоопределению, сформированность навыков сотрудничества со сверстниками; готовность и способность к образованию, в том числе самообразованию.

Оборудование и материалы: компьютер, презентационное оборудование.

Распределение лабораторных работ: работа 8 — изучение теоретического материала лабораторной работы, выполнение лабораторной работы.

Дидактические (справочные) материалы

Работа со средой программирования на языке Python

Важно!

В данном пособии мы опираемся на Python версии 3.x. Если в вашей операционной системе уже установлен Python версии 2.x, то вы можете установить эти две версии одновременно в одной операционной системе и по выбору использовать ту или иную версию в зависимости от потребностей.

Далее рассматривается установка Python версии 3.x в операционных системах семейства Windows.

Для установки нужно перейти в браузере на официальную страницу Python: <http://www.python.org/download/> — и загрузить последнюю версию Python 3.x. Установка производится стандартным способом: так же, как и любых других программ Windows.